

## (무)알리안츠파워밸런스\_코리아인덱스

공시일 : 2018-03-08

### 1. 계약금액

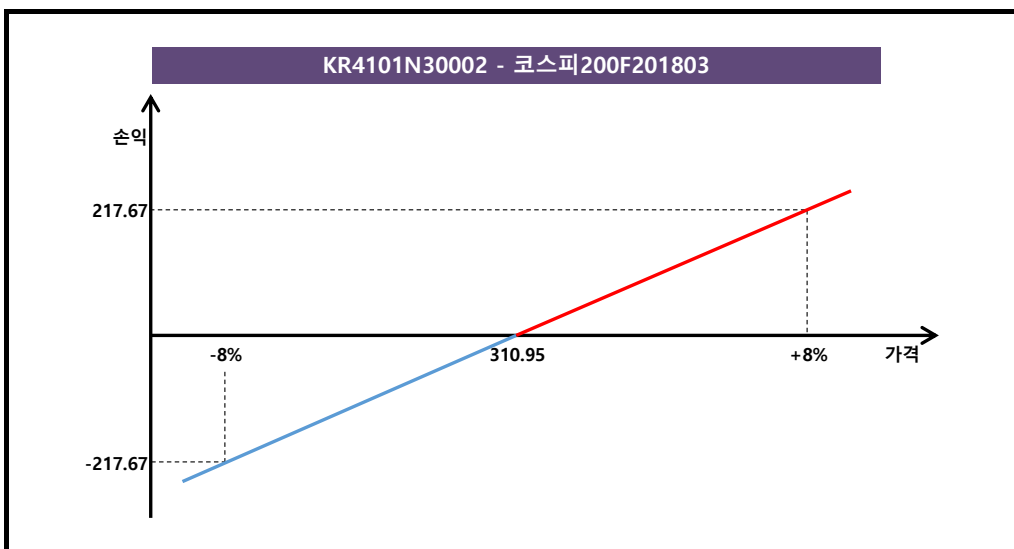
(단위:백만원)

구분	거래대상	거래유형	매수(1)	매도(2)	순포지션(1-2)	비고
누적	유가증권	선물	6,721	0	6,721	장내
누적	유가증권	옵션	0	0	0	장내
누계	유가증권	선물+옵션	6,721	0	6,721	장내

### 2. 만기시점의 손익구조

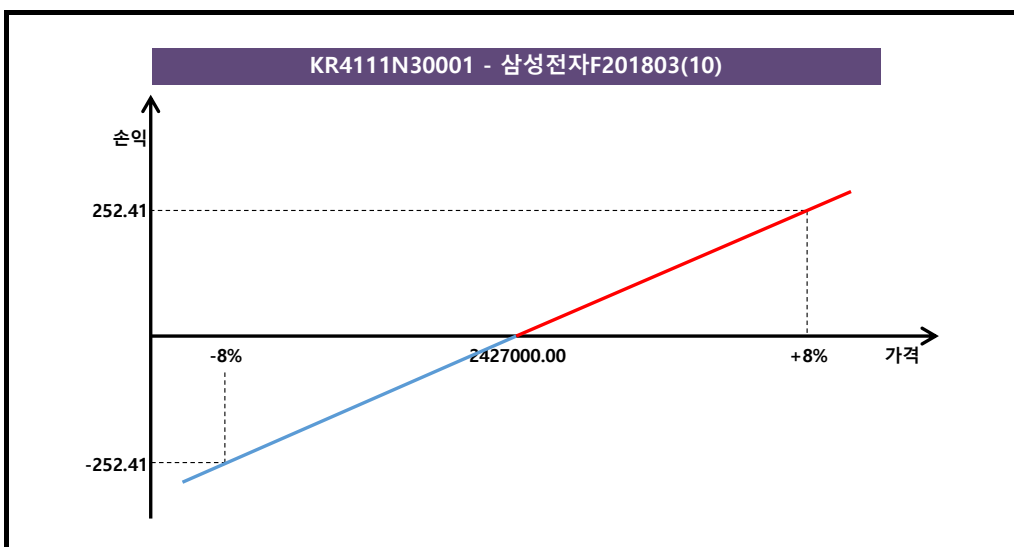
만기 코스피200 F 201803

이 310.95 보다 작은(큰) 경우 손실(이익) 발생

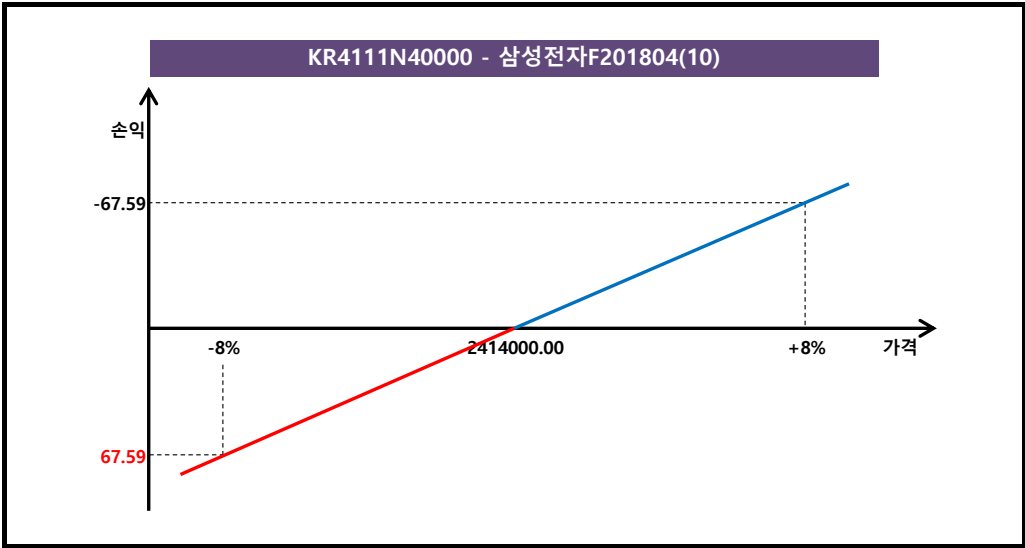


만기 삼성전자 F 201803 ( 10)

이 2427000.00 보다 작은(큰) 경우 손실(이익) 발생



만기 삼성전자 F 201804 ( 10) 이 2414000.00 보다 작은(큰) 경우 손실(이익) 발생



3. 손익구조변동(최대손실가능금액) (단위:백만원)

구분		시나리오
기초자산 시나리오	8.00%	537.67
	5.33%	358.22
	2.67%	179.45
	0%	0.00
	-2.67%	-179.45
	-5.33%	-358.22
	-8.00%	-537.67
최대손실 시나리오 위험액		537.67

4. 파생상품의 최대 손실 예상금액(VaR) (단위:백만원)

99%신뢰수준, 10일기준 적용

위험액	787.10
-----	--------