

|     |            |
|-----|------------|
| 공시일 | 2025-02-25 |
| 기준일 | 2025-02-24 |

## 글로벌인덱스 리스크컨트롤형 펀드

### 1. 계약금액

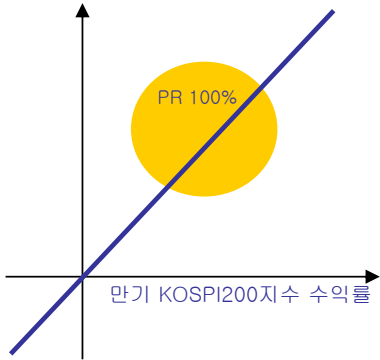
(단위: 백만원)

| 구분 | 거래대상 | 거래유형  | 매수(1)   | 매도(2) | 순포지션(1-2) | 비고 |
|----|------|-------|---------|-------|-----------|----|
| 보유 | 지수   | 국내선물  | 73,844  | 0     | 73,844    | 장내 |
| 보유 | 지수   | 해외선물  | 224,168 | 0     | 224,168   | 장내 |
| 누계 | 지수   | 국내외선물 | 298,011 | 0     | 298,011   | 장내 |

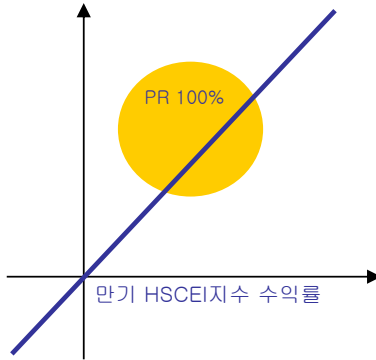
※ 포지션값은 해당 파생상품의 취득가액을 원화로 표시한 것으로서 해당 파생상품이 외화표시일 경우 추가 매입매도 없이 해당 포지션의 수치는 환율에 따라 변동할 수 있습니다.

### 2. 만기시점의 손익구조

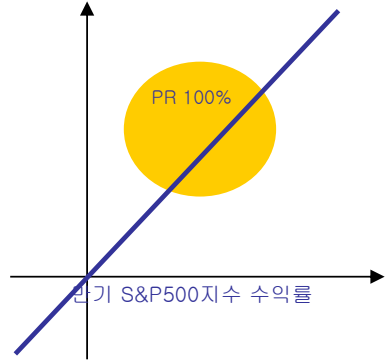
KOSPI200지수 관련 장내 파생상품 Pay-Off



HSCEI지수 관련 장내 파생상품 Pay-Off



S&P500 지수 관련 장내 파생상품 Pay-Off



※ 상기 도해는 거래상대방이 충실하게 의무이행할 것을 가정하며, 투자신탁의 수익구조가 아닌 편입된 파생상품의 수익구조에 관한 도해입니다.

### 3. 시나리오별 손익구조변동 (최대손실예상금액)

(단위:백만원)

23,841

주) 최대손실 예상금액은 각 포함종목의 최대손실예상금액의 합산 값입니다.

※ 산출된 값(최대손실예상금액)은 이스트스프링자산운용에서 관련법규에서 정한 산출방식으로 산출함

### 4. 파생상품의 최대손실예상금액 (VAR : 99%신뢰수준, 10일기준)

(단위:백만원)

29,661

※ 산출된 값(최대손실예상금액)은 이스트스프링자산운용에서 관련법규에서 정한 산출방식으로 산출함